



מדור הבחינות

מינהל הסטודנטים

מספר סידורי 1039437

מס' מדי: 30

שנת: תשע"א סמסטר: 1 מועד: 2 מטלה: 1

קורס: 99 208 02 דיני קניין



100

המחברת נבדקה ביום: \_\_\_\_\_

הציון: \_\_\_\_\_

חתימת המרצה: \_\_\_\_\_

מס' סידורי \_\_\_\_\_ מתוך \_\_\_\_\_ מחברות

הוראות לנבחן

1. הבחינה תלמיד שעזב את האולם אחרי חלוקת השאלונים או לא מסר את מחברתו עד תום הבחינה או מסר מחברת ריקה - דינו כדין נכשל.
2. קריאת השאלון מותרת רק לאחר קבלת רשות המשיח/ה.
3. יש לכתוב את התשובות בדיו, בכתב ברור ונקי על עמוד אחד של כל דף. אין לכתוב בשוליים, הכותב טיוטה יקדיש לה את הצד הימני של המחברת ואת ההעתקה הנקיה יכתוב בצד השמאלי. את הטיוטה יש למחוק בהעברת קו. אסור לתלוש דפים מן המחברת.
4. עבר הנבחן על תקנות הבחינות, תשלל ממנו הרשות להמשיך בבחינה, והוא יועמד לדין משמעתי.
5. משך זמן הבחינה מצויין בראש השאלון. עם הודעת המשיח/ה כי תם הזמן, על הנבחן להפסיק את הבחינה, למסור את המחברת עם השאלון ולצאת מאולם הבחינה. מחברת שלא נמסרה בתום ההודעה לא תיבדק.
6. אחזקת מכשיר טלפון סלולרי (אפילו סגור) ברשות הנבחן, מביאו מיידית לפסילת הבחינה.

1. עליך להבחן בחדר בו הנך רשום.
2. הנח ליד המשיח בבחינה את חפציך האישיים כגון: תיקים, ספרים, מחברות, מכשירים סלולריים, קלמרים וכו'.
3. אסור להחזיק בהישג יד חומר הקשור לבחינה/לקורס אלא אם הותר הדבר בכתב על ידי המרצה ורק בהתאם למותר.
4. מסור למשיח/ה על הבחינה תעודת זהות וכרטיס נבחן תחום ותקף לסמסטר בו מתקיימת הבחינה.
5. היציאה לשירותים במהלך הבחינה אסורה בהחלט. נשים בהריון ונבחנים באישור מתאים רשאים לבקש מהמשיח/ה לצאת. היציאה בליווי המשיח/ה ובהתאם לנוהלי האוניברסיטה.
6. נבחן היוצא ללא רשות מחברתו תפסל ותועבר לוועדת משמעת.
7. יש להישמע להוראות המשיח/ה. אין לעזוב את חדר הבחינה ללא קבלת רשות. חל איסור מוחלט לפנות לנבחנים אחרים בכל עניין ודבר. בכל עניין פנה למשיח/ה.
8. בתחילת הבחינה מלא את פרטיך האישיים ע"ג המחברת. תלמיד שקיבל לידיו שאלון ואין ברצונו להיבחן, חייב להמתין 1/2 שעה בכיתה מתחילת

בה/3א

ועדת המשמעת מזהירה!

נבחן שיימצאו ברשותו חומרי עזר

אסורים או ייתפס בהעתקה,

ייענש בחומרה עד כד

הרחקתו מהאוניברסיטה.

שנה"ל 2011 סמסטר 1 מועד P  
 מס' קורס 99-208-02  
 מחלקה משפטים תאריך 3/4/11  
 המרצה פרופ' אריה  
 מבחן חלק (אם הבחינה בשני חלקים)

הוראות לנבחן בנושא סריקה:

אין לכתוב במחברת בעפרון. יש לכתוב בעט בצבע. כחול כהה או שחור בלבד. אין להשתמש בנוזל מחיקה (טיפקס). אין לכתוב בשוליים משני צידי הדף. מחברת בכתב מרושל משפיעה על תוצאות הסריקה.

שם לב! השוליים יחשבו ויפני הסריקה. לכן, חל איסור מוחלט





ט"ו

א"ת

א"ת רב

א"ת רב

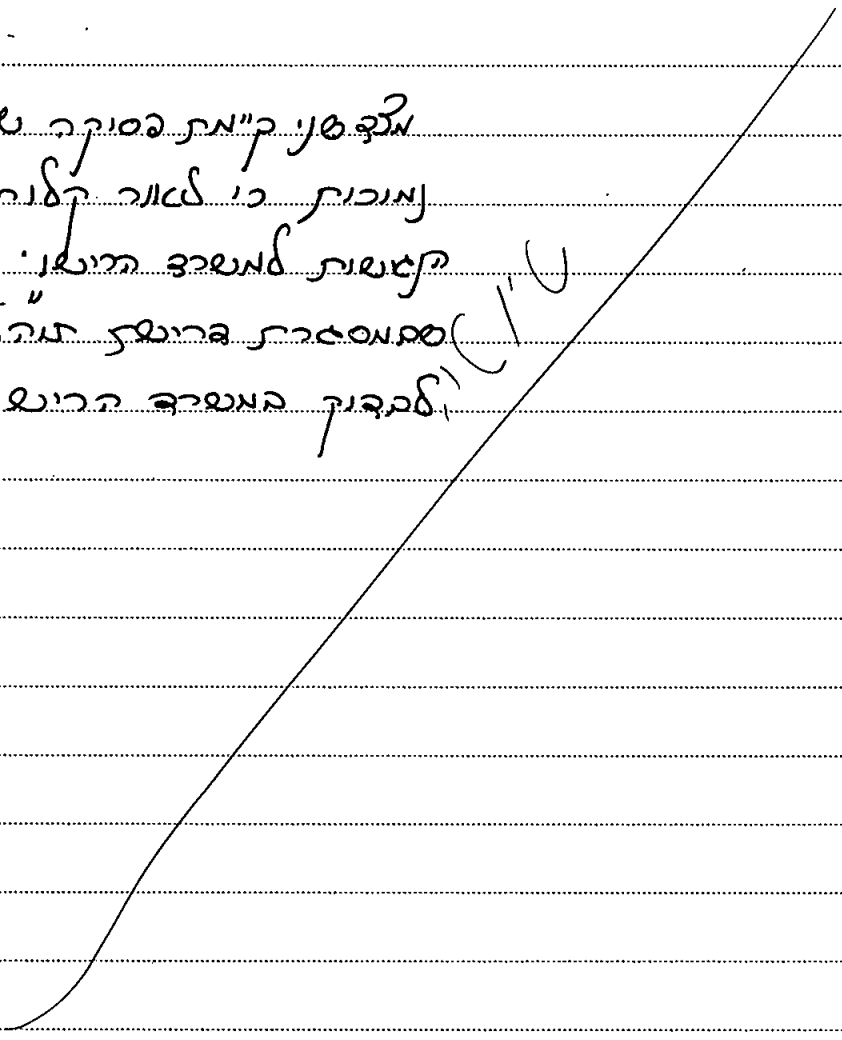
א"ת רב

א"ת רב


א"ת רב

א"ת רב


ט"ו

















Handwritten text on the left margin, possibly bleed-through from the reverse side of the page. The text is partially obscured and difficult to decipher, but appears to contain several lines of writing.



Blank lined area for writing.



Handwritten text, possibly a page number or title, located on the right edge of the page. The text is oriented vertically and appears to be "Page 11" or similar, though it is partially cut off and difficult to read.

