



מדור הבחינות

אוניברסיטת בר-אילן

מינהל הסטודנטים

מספר סידורי 3009801

מס' מח' : 104

שנת: תשע"ד סמסטר: 1 מועד: 1 מטלה: 1  
קורס: 01 208 99 דיני קניין



המחברת נבדקה ביום: 24/2/14

95

הציון:

חתימת המרצה:

מס' סידורי מתוך מחברות

הוראות לנבחן

- 1. הבחינה. תלמיד שעזב את האולם אחרי חלוקת השאלונים או לא מסר את מחברתו עד תום הבחינה או מסר מחברת ריקה - דינו כדין נכשל.
- 2. קריאת השאלון מותרת רק לאחר קבלת רשות המשיג/ה.
- 3. יש לכתוב את התשובות בדיו, בכתב ברור ונקי על עמוד אחד של כל דף. אין לכתוב בשוליים, הכותב טיוטה יקדיש לה את הצד הימני של המחברת ואת ההעתקה הנקיה יכתוב בצד השמאלי. את הטיוטה יש למחוק בהעברת קו. אסור לתלוש דפים מן המחברת.
- 4. נבחן שעבא עברת משמעת ו/או אי ציות להוראות הכתובות והנחיות המשיג/ה יועמד לדין משמעתי.
- 5. משך זמן הבחינה מצויין בראש השאלון. עם הודעת המשיג/ה כי תם הזמן, על הנבחן להפסיק את הבחינה, למסור את המחברת עם השאלון ולצאת מאולם הבחינה. מחברת שלא נמסרה בתום ההודעה לא תיבדק.
- 6. אחזקת מכשיר טלפון סלולרי (אפילו סגור) ברשות הנבחן, מביא לפסילה מיידית של הקורס.

- 7. עליך להבחן בחדר בו הנך רשום.
- 8. הנח ליד המשיג/ה בבחינה את כל חפצייך האישיים כגון: תיקים, ספרים, מחברות, מכשירים סלולריים, קלמרים וכו'. השימוש במחשב נייד אסור.
- 9. אסור להחזיק בהישג יד חומר הקשור לבחינה/לקורס אלא אם הותר הדבר בכתב על ידי המרצה ורק בהתאם למותר.
- 10. מסור למשיג/ה על הבחינה תעודת זהות וכרטיס נבחן חתום ותקף לסמסטר בו מתקיימת הבחינה.
- 11. היציאה לשירותים במהלך הבחינה בהתאם להנחיות המשיג/ה. נשים בהריון ונבכנים באישור מתאים רשאים לבקש מהמשיג/ה לצאת. היציאה בליווי המשיג/ה ובהתאם לנוהלי האוניברסיטה.
- 12. נבחן היוצא ללא רשות מכל סיבה שהיא מחברתו תפסל ותועבר לועדת משמעת.
- 13. יש להישמע להוראות המשיג/ה. אין לעזוב את חדר הבחינה ללא קבלת רשות. חל איסור מוחלט לפנות לנבכנים אחרים בכל עניין ודבר. בכל עניין פנה למשיג/ה.
- 14. בתחילת הבחינה מלא את פרטיך האישיים ע"ג המחברת. תלמיד שקיבל לידי שאלון ואין ברצונו להיבחן, חייב להמתין 1/2 שעה בכיתה מתחילת

בה/3מא

ועדת המשמעת מזהירה!

נבחן שיימצאו ברשותו חומרי עזר

אסורים או ייתפס בהעתקה,

ייענש בחומרה עד כדי

הרחקתו מהאוניברסיטה.

שנה"ל 2013 סמסטר 1 מועד 1

מס' קורס 99-208-01

מחלקה 13 תאריך 13.2.14

המרצה 13


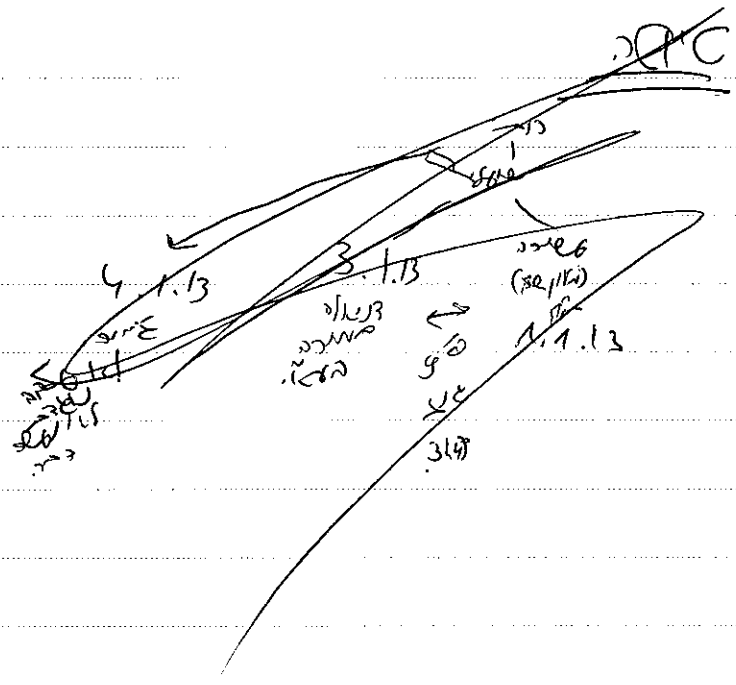
מבחן חלק (אם הבחינה בשני חלקים) 1

הוראות לנבחן בנושא סריקה:

אין לכתוב במחברת בעפרון. יש לכתוב בעט בצבע כחול כהה או שחור בלבד. אין להשתמש בנוזל מחיקה (טיפקס). אין לכתוב בשוליים משני צידי הדף. מחברת בכתב מרושל משפיעה על תוצאות הסריקה.

שם לכו! השוליים יחתכו לפני הסריקה. לכן, חל איסור מוחלט

3008800



Handwritten text at the bottom of the page, possibly a date or reference number.

[The page contains extremely faint and illegible text, likely bleed-through from the reverse side of the document. The text is arranged in approximately 25 horizontal lines across the page.]







[Faint, illegible text covering the majority of the page, possibly bleed-through from the reverse side.]

Page 1 of 1

[Faint, illegible text at the bottom of the page, possibly bleed-through from the reverse side.]





[The page contains extremely faint, illegible text, likely bleed-through from the reverse side of the document. The text is arranged in approximately 30 horizontal lines across the page.]






(ה'תש"ח תמוז)

הערה 13 הנה קריאה של המורה למילוי הטופס הטופס למילוי הטופס  
המורה בשיעור המחזור מנסה, ויש לו 25 שאלות המחזור, המורה מנסה למלא את הטופס  
למילוי הטופס. [הנה שאלה] המורה מנסה למלא את הטופס למילוי הטופס  
המורה מנסה למלא את הטופס למילוי הטופס. (הנה, המורה מנסה למלא את הטופס למילוי הטופס)  
המורה מנסה למלא את הטופס למילוי הטופס. (הנה, המורה מנסה למלא את הטופס למילוי הטופס)  
המורה מנסה למלא את הטופס למילוי הטופס. (הנה, המורה מנסה למלא את הטופס למילוי הטופס)  
המורה מנסה למלא את הטופס למילוי הטופס. (הנה, המורה מנסה למלא את הטופס למילוי הטופס)  
המורה מנסה למלא את הטופס למילוי הטופס. (הנה, המורה מנסה למלא את הטופס למילוי הטופס)  
המורה מנסה למלא את הטופס למילוי הטופס. (הנה, המורה מנסה למלא את הטופס למילוי הטופס)  
המורה מנסה למלא את הטופס למילוי הטופס. (הנה, המורה מנסה למלא את הטופס למילוי הטופס)  
המורה מנסה למלא את הטופס למילוי הטופס. (הנה, המורה מנסה למלא את הטופס למילוי הטופס)  
המורה מנסה למלא את הטופס למילוי הטופס. (הנה, המורה מנסה למלא את הטופס למילוי הטופס)  
המורה מנסה למלא את הטופס למילוי הטופס. (הנה, המורה מנסה למלא את הטופס למילוי הטופס)  
המורה מנסה למלא את הטופס למילוי הטופס. (הנה, המורה מנסה למלא את הטופס למילוי הטופס)  
המורה מנסה למלא את הטופס למילוי הטופס. (הנה, המורה מנסה למלא את הטופס למילוי הטופס)

המורה  
המורה →

אלוהים יתן לנו חיים טובים ושלום  
 ורווחה בכל ימי חיינו. אמן.  
 ויש להודות לאלוהים בכל יום  
 על כל הטובים אשר עשה לנו.  
 ויש לומר תהלה ושבח לאלוהים  
 בכל יום ויום. ויש לומר תהלה  
 ושבח לאלוהים בכל יום ויום.  
 ויש לומר תהלה ושבח לאלוהים  
 בכל יום ויום. ויש לומר תהלה  
 ושבח לאלוהים בכל יום ויום.  
 ויש לומר תהלה ושבח לאלוהים  
 בכל יום ויום. ויש לומר תהלה  
 ושבח לאלוהים בכל יום ויום.  
 ויש לומר תהלה ושבח לאלוהים  
 בכל יום ויום. ויש לומר תהלה  
 ושבח לאלוהים בכל יום ויום.  
 ויש לומר תהלה ושבח לאלוהים  
 בכל יום ויום. ויש לומר תהלה  
 ושבח לאלוהים בכל יום ויום.

15  
 ---  
 15





רשמי

טל. 03-5604070